

23 mars 2009

**Optimisation de l'utilisation des
aides techniques à la déambulation en
Etablissement d'Hébergement pour
Personnes Agées Dépendantes**

KORIAN 



SOMMAIRE

1. Présentation des aides techniques à la mobilité


- 1. Cannes p 4
- 2. Déambulateurs p 5
- 3. Fauteuils roulants p 6

2. Analyse d'utilisation dans les EHPAD

- 1. Type de fauteuils roulants utilisés p 8
- 2. Conclusions des observations en établissement p 9

3. Solutions mises en place

- 1. Constitution du groupe d'expert p 11
- 2. Arbre décisionnel p 12
- 3. Fiches de positionnement p 15
- 4. Fiche anthropométrique p 16



1/1 Cannes




1/2 Déambulateurs



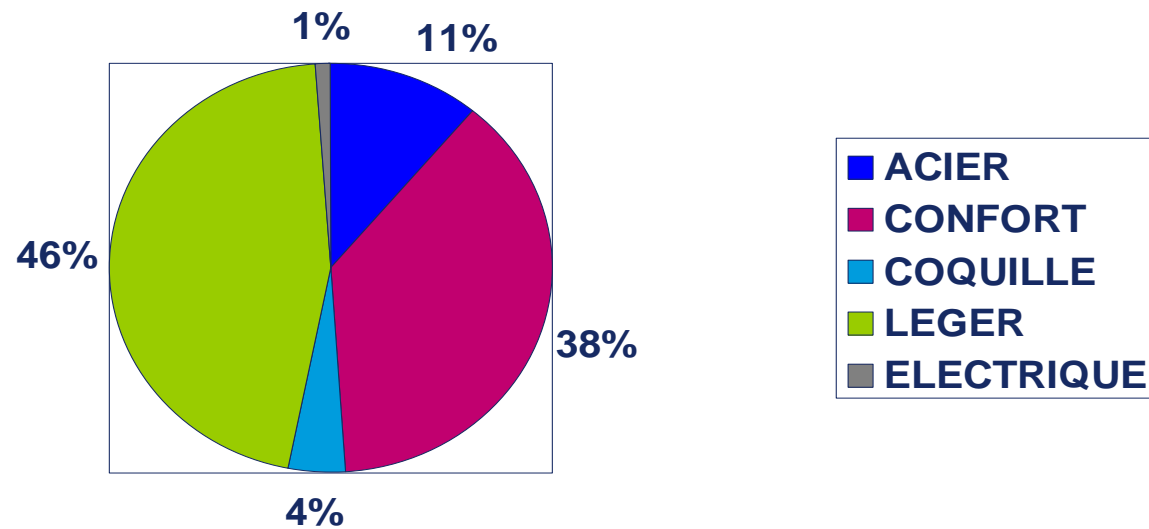
1/3 Fauteuils roulants



2 Analyse de l'utilisation du fauteuil roulant dans les EHPAD



2/1 Types de fauteuils roulants utilisés en EHPAD



Installation médiocre


- Glissement en avant (majoré par le dossier incliné)
- Déséquilibre latéral (effondrement)
- Absence de coussins sur les fauteuils légers
- Accoudoirs trop élevés qui soulèvent les épaules

Fauteuils confort trop difficiles à propulser

Systeme d'inclinaison peu ou mal utilisé par les aidants et inaccessible au résident

Ces problèmes sont considérablement diminués lors de la présence d'un ergothérapeute.

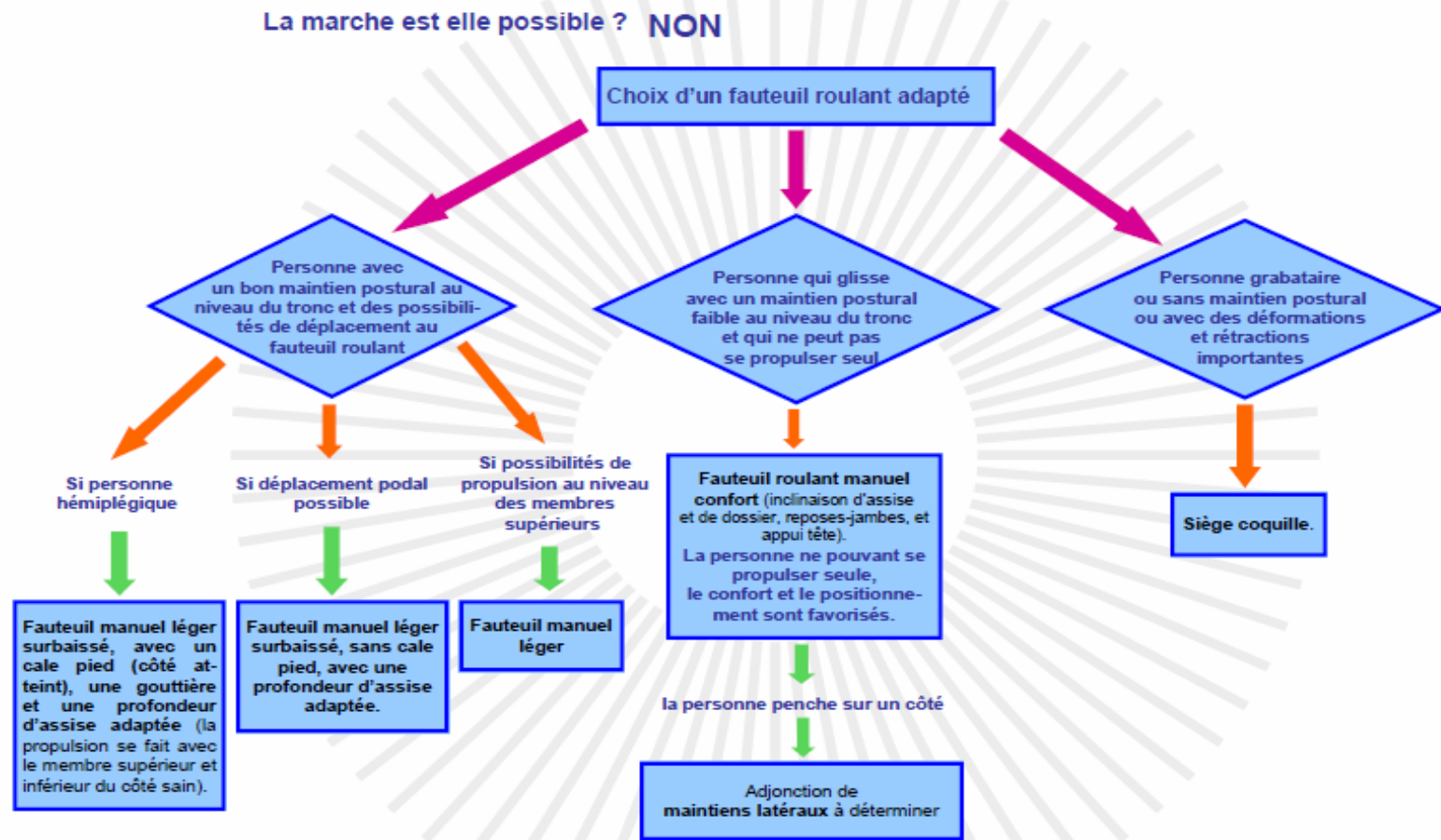
3 Solutions mises en place



Aide au Choix d'une aide technique au déplacement en EHPAD

Le choix d'une aide technique au déplacement chez la personne âgée s'inscrit dans une démarche d'autonomisation de la personne. Il s'agit d'optimiser l'utilisation du capital moteur et cognitif afin de favoriser le déplacement, tout en respectant son souhait, son confort et en limitant les risques de chutes.





En Résumé :

- Possibilités de déplacement autonome : **Fauteuil Roulant Léger.**
- Pas de déplacement autonome sans déformations majeures : **Fauteuil Roulant Confort.**
- Pas de déplacements autonomes et déformations ou rétractions importantes : **Fauteuil Roulant Coquille.**

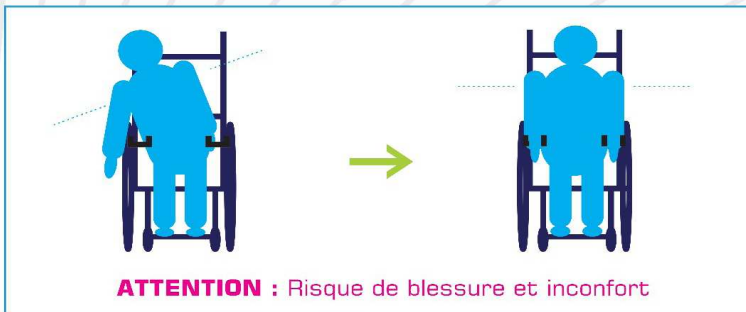
Utilisation d'un fauteuil roulant simple

- **Situation N°1** : Fesses au bord du fauteuil
Mettre les freins avant toute manipulation.



REMONTER LE PATIENT :
Fesses au fond du siège,
Pieds sur repose-pieds (s'il y en a).

- **Situation N°2** : Mauvaise posture
Mettre les freins avant toute manipulation.



REDRESSER LE PATIENT. Si récurrent, réévaluer les besoins.

Document réalisé le 17/09/2008

Utilisation d'un fauteuil roulant confort

- **Situation N°1** : Fesses au bord du fauteuil
Mettre les freins avant toute manipulation.



BASCULER L'ENSEMBLE DU SIÈGE EN ARRIÈRE AVEC LA MANETTE APPROPRIÉE, SANS TOUCHER À LA MANETTE DU DOSSIER. **REMONTER LE PATIENT** :
Pieds sur les repose-pieds, fesses au fond du siège et tête contre l'appui-tête.

- **Situation N°2** : Inclinaison de l'assise du fauteuil
Mettre les freins avant toute manipulation.



REDRESSER l'assise avec la manette appropriée, sans toucher à la manette du dossier.

Document réalisé le 17/09/2008

3/4 Fiche Anthropométrique

	FICHE ANTHROPOMETRIQUE FAUTEUIL ROULANT-SIEGE COQUILLE	Référence : FES-DHA.20070118
		Date : 18/01/02007
		Version : 1

Etablissement:

Téléphone :

Nom du demandeur:

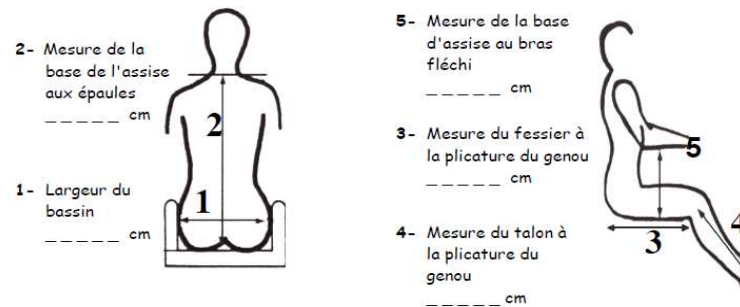
Mail:

Date de la prise de mesure:

Nom du résident:

Poids :

Taille :



En fonction des données morphologiques ci-dessus, merci de bien vouloir indiquer les dimensions désirées pour le fauteuil :

- 1. Largeur du siège cm
- 2. Hauteur de dossier cm
- 3. Profondeur du siège cm
- 4. Longueur de jambe cm
- 5. Hauteur des accoudoirs cm

Observations